

Telepített magasnyomású mosó

Mindegyik felhasználó megválaszthatja az üzemi nyomást és az áramlás erősségét - a fő egység nyomásától és a speciális lándzsák választékától függően. Az SC DELTA így alacsony, közepes és nagy nyomású alkalmazásokra terjed ki. A beépített érintőképernyő kezelőpanelje automatikusan kezeli a szivattyúk indítását, leállítását igény szerint, és egy fejlett diagnosztikai rendszert is tartalmaz.

Az SC DELTA rendkívül magas termelékenységet biztosít magas áramlási sebességgel, különböző nyomásokon, vízmennyiségeken, vegyszeradagolási változatokon keresztül igény szerint. Ez egy nagyon tartós és megbízható berendezés, könnyű a karbantartása és minimális az üzemem kívül töltött idő. A magas termelékenység és az alacsony karbantartási költség együtt kínálja a legmagasabb szintű tisztítási költségeket.

- 3,4 vagy 6 szivattyú egyszerre legfeljebb 12 felhasználó számára
- A színkódolt lándzsák alacsony, közepes és magas nyomású, mosószeres felhasználást teszik lehetővé
- Max. 85 ° C bemeneti vízhőmérséklet a tartályba és 70 ° C pumpákon keresztül (80 ° opcionális)
- Rozsdamentes acél kivitel
- A gép akkor is működik, ha az egyes szivattyúk szervizelésre szorulnak
- Intelligens start-stop funkció a nagynyomású szivattyúkhöz a felhasználók valós idejű igényeitől függően
- A nyomás 80 és 160 bar között választható
- Érintőképernyős kezelőpanel és fejlett diagnosztikai rendszer

Az SC DELTA többfokozatú, többnyomású rendszer, amely 3, 4 vagy 6 szivattyút tartalmaz - és akár 12 ember is dolgozhat vele egy időben.

Telepített hidegvizes-egység az ipar, a vágóhidak, az élelmiszer-és italgártás, a hajóipar és a nagy teherautómosó területek számára a legszigorúbb tisztítási követelményekhez.



A kép illusztrációként szolgál.

Alaptartozékok

Model	SC DELTA 6P 160/4500-3 EU	SC DELTA 6P 160/6000-4 EU	SC DELTA 6P 160/9000-6 EU
Cikkszám	107342000	107342002	107342005

TERMÉK JELLEMZŐK







100%-os kerámiadugattyúk	•	•	•
Rozsdamentes acélkeret	•	•	•
Automata készenlét	•	•	•
Quick Service - innovatív koncepció	•	•	•
Diagnosztikai rendszer	•	•	•
Intelligens szivattyú ellenőrzési rendszer	•	•	•
Többféle nyomású lándzsarendszer alacsony, közepes és magas nyomású használathoz	•	•	•
Érintógombos vezérlőpanel	•	•	•
Automata indítás/leállítás	•	•	•
1450 rpm motor	•	•	•
NA6 - 4 kerámia dugattyús szivattyú	•	•	•
Koracél burkolat	•	•	•
Up to 12 users at any time	•	•	•











Telepített magasnyomású mosó

Technikai jellemzők	SC DELTA 6P 160/4500-3 EU	SC DELTA 6P 160/6000-4 EU	SC DELTA 6P 160/9000-6 EU
Szivattyúnyomás (BAR/MPA)	160/16	160/16	160/16
Szivattyúk száma	3	4	6
Tisztítóhatás (KG/ERŐ)	22.4	29.7	43.9
Szivattyú fordulatszám (RPM)	1450	1450	1450
Energiafogyasztás (KW)	27	35	55
Feszültség/fázis/frekvencia/áram (V/~/HZ/A)	400/3/50/48	400/3/50/64	400/3/50/96
Vízszállítás qmax/qiec (L/ÓRA)	4380/4500	5820/6000	8580/9000
Fúvókaméret	Min. .0350	Min. .0350	Min. .0350
Max bemeneti hőmérséklet (°C)	70	70	70
Kerámia dugattyúk	4	4	4
Hosszúság x szélesség x magasság (MM)	970 x 1050 x 1800	970 x 1050 x 1800	970 x 1050 x 1800
Tömeg (KG)	349	408	526
Hangerőszint /2000/14/EU/ (LwA)	100	101	103












● Alaptartozékok, ○ Kiegészítő tartozékok, □ Kiegészítő és szerelhető tartozékok

Tartozékok	Cikkszám	Min. mennyiség	SC DELTA 6P 160/4500-3 EU	SC DELTA 6P 160/6000-4 EU	SC DELTA 6P 160/9000-6 EU
Magasnyomású csatlakozó apa					
	ADAPTER KEW, PISZTOLYTÓL A SZÁRHOZ	66161	0	○	○
	ADAPTER TÖMLŐHÖZ 3/8" APA	6401067	0	○	○
	GARDENA CSATLAKOZÓ TÖMLŐVÉG 3/4"	1608629	0	○	○
	GEKA TÖMLŐ VÉGES 3/4"	1311	0	○	○
	GYORSCSATLAKOZÓ CSAP 01K	1604669	0	○	○
	GYORSCSATLAKOZÓ CSAP /TÖMLŐ/	1600659	0	○	○
Magasnyomású csatlakozó anya					












Telepített magasnyomású mosó

Tartozékok	Cikkszám	Min. mennyiség	SC DELTA 6P 160/4500-3 EU	SC DELTA 6P 160/6000-4 EU	SC DELTA 6P 160/9000-6 EU
 ADAPTER KEW GYORSCS. M21X1,5	66162	0	○	○	○
 ADAPTER KEW GYORSCSATLAKOZÓ ANYA 3/8"	66160	0	○	○	○
 GEKA CSATLAKOZÓ 3/4"	1718	0	○	○	○
Homok- és porszórás					
ALTO SUPER BLAST P 25 KG	8379	0	○	○	○
 ARMEX POR	5218617	0	○	○	○
 HOMOKSZÓRÓ 03 VSB	6401365	0	○	○	○
 HOMOKSZÓRÓ SZÍVÓCSŐ + TÖMLŐ KEW	6400375	0	○	○	○
Tisztítószer					
ALTO ACTIVE FOAM 25 L	81217	0	○	○	○
 ALTO ACTIVE WAX 10 L	81177	0	○	○	○
 ALTO ACTIVE WAX 25 L	81222	0	○	○	○
ALTO ALKAFOAM 25 L	81231	0	○	○	○
ALTO ALLOSIL 10 L	81237	0	○	○	○
ALTO ALLOSIL 25 L	81209	0	○	○	○
ALTO INTENSIVE 10 L	81137	0	○	○	○
ALTO RIMTOP 10 L	80935	0	○	○	○
ALTO UNIVERSAL 10 L	80930	0	○	○	○
Szűrők magasnyomású mosóhoz					












Telepített magasnyomású mosó

Tartozékok		Cikkszám	Min. mennyiség	SC DELTA 6P 160/4500-3 EU	SC DELTA 6P 160/6000-4 EU	SC DELTA 6P 160/9000-6 EU
	HOMOKSZŰRŐ	1604461	0	○	○	○
	SZŰRŐBETÉT FINOM SZŰRŐHÖZ	1104041	0	○	○	○
Nyomot nem hagyó tömlő, DN10						
	MAG.NYOM. TÖMLŐ 3/8" X10M (DN10) SZÜRKE	6101767	0	○	○	○
	MAG.NYOM.TÖMLŐ 15M 3/8"/,ÉLELM./	1401983	0	○	○	○
	MAG.NYOM.TÖMLŐ 20M 3/8"/,ÉLELM./	1401991	0	○	○	○
	MAG.NYOM.TÖMLŐ 25M 3/8"/,ÉLELM./	1402007	0	○	○	○
	MAG.NYOM.TÖMLŐ 30M 3/8"/,ÉLELM./	1402015	0	○	○	○
Magasnyomású tömlő, DN10						
	MAG.NYOM. TÖMLŐ 3/8"X10M (DN10)	6101766	0	○	○	○
	MAG.NYOM. TÖMLŐ DN10X15M 3/8"	1402064	0	○	○	○
	MAG.NYOM. TÖMLŐ DN10X20M 3/8"	1402072	0	○	○	○
	MAG.NYOM. TÖMLŐ DN10X25M 3/8"	1402080	0	○	○	○
	MAG.NYOM. TÖMLŐ DN10X30M 3/8"	1402098	0	○	○	○











Telepített magasnyomású mosó

Tartozékok		Cikkszám	Min. mennyiség	SC DELTA 6P 160/4500-3 EU	SC DELTA 6P 160/6000-4 EU	SC DELTA 6P 160/9000-6 EU
	MAG.NYOM. TÖMLŐ DN10X50M 3/8"	1402759	0	○	○	○
	MAG.NYOM.TÖMLŐ 3/8" 1M	1402916	0	○	○	○
	MAG.NYOM.TÖMLŐ 3/8" 2M	1402924	0	○	○	○
	MAG.NYOM.TÖMLŐ 3/8" 3M	1402932	0	○	○	○
	MAG.NYOM.TÖMLŐ 3/8" 5M	1402940	0	○	○	○
Ergo csatlakozó és adapter						
	GYORSCSATLAKOZÓ /BELSŐ 3/8"/	1600493	0	○	○	○
	GYORSCSATLAKOZÓ ANYA KEW-ERGO	106402075	0	○	○	○
	GYORSCSATLAKOZÓ CSAP "03KR"	1603101	0	○	○	○
	GYORSCSATLAKOZÓ KLT. "KEW - ERGO"	101119499	0	○	○	○
	GYOSCSATLAKOZÓ KÉSZLET ERGO	101119496	0	○	○	○
	LÁNDZSACSAP	1609325	0	○	○	○
	TÖMÍTÉS 3/8" 50C13	1801075	0	○	○	○
Speciális fúvóka						












Telepített magasnyomású mosó

Tartozékok		Cikkszám	Min. mennyiség	SC DELTA 6P 160/4500-3 EU	SC DELTA 6P 160/6000-4 EU	SC DELTA 6P 160/9000-6 EU
	STANDARD FÚVÓKA	2802696	0	○	○	○
Magasnyomású tömlő, DN12						
	MAG.NYOM. TÖMLŐ 10M 1/2", DN12	4810219	0	○	○	○
	MAG.NYOM. TÖMLŐ 20M 1/2", DN12	4810214	0	○	○	○
	MAG.NYOM.TÖMLŐ 15M 1/2", DN12	4810213	0	○	○	○
DeltaBooster szórócsövek 160 bar nyomáshoz						
	SZÁR W/1508 KÉK, 160 BAR	6300850	0	○	○	○
	SZÁR W/1511 BARNÁ, 160 BAR	6300848	0	○	○	○
	SZÁR W/1511 SÁRGA, 160 BAR	6300853	0	○	○	○
	SZÁR W/1513 PIROS, 160 BAR	6300851	0	○	○	○
	SZÁR W/1515 FEHÉR, 160 BAR	6300846	0	○	○	○
	SZÁR W/1520 ZÖLD, 160 BAR	6300849	0	○	○	○
	SZÁR W/1530 FEKETE, 160 BAR	6300847	0	○	○	○




Telepített magasnyomású mosó

Tartozékok		Cikkszám	Min. mennyiség	SC DELTA 6P 160/4500-3 EU	SC DELTA 6P 160/6000-4 EU	SC DELTA 6P 160/9000-6 EU
	SZÁR W/15075 NARANCS, 160 BAR	6300852	0	○	○	○
	SZÓRÓCSŐ 1506 FÚVÓKÁVAL	6300870	0	○	○	○
Forgókefék						
	FORGÓKEFE 065 L1700MM	6400016	0	○	○	○
	HOSSZÚSZÁLÚ KEFEBETÉT	6401431	0	○	○	○
	NYLON SZÁLÚ KEFEBETÉT	6401432	0	○	○	○
Kefék, mosókhöz						
	MOSÓKEFE 155CM	6400088	0	○	○	○
	MOSÓKEFE 235CM	6400087	0	○	○	○
Tömlődobok						
	TISZTÍTÓKOCSI KORACÉL	6401094	0	○	○	○
Speciális szórócsövek						
	HAJLÍTOTT SZÁR	6402016	0	○	○	○
	SZÁR, BAJONETT CSATL. NÉLKÜL	106401239	0	○	○	○
	SZÓRÓCSŐ /1,5M/	6401193	0	○	○	○

Telepített magasnyomású mosó

Tartozékok	Cikkszám	Min. mennyiség	SC DELTA 6P 160/4500-3 EU	SC DELTA 6P 160/6000-4 EU	SC DELTA 6P 160/9000-6 EU
Injektorok és habszórók					
	HABINJEKTOR 05,06	6401244	0	○	○
	HABINJEKTOR /MEGKERÜLŐ ,RF/	6401243	0	○	○
	HABINJEKTOR /MEGKERÜLŐVEL/	6401242	0	○	○
	HABLÁNDZSA /600MM/	6404368	0	○	○
	HABLÁNDZSA /1200MM/	6404369	0	○	○
	INJEKTOR 03 KPL.	6401247	0	○	○
	VEGYSZER INJEKTOR (PRECÍZ)	6401245	0	○	○
Szórópisztoly					
	ERGO 2000 STANDARD PISZTOLY	106403122	0	○	○
	FORGÓCSATLAKOZÓ /ERGO/	101119484	0	○	○
	PISZTOLY ERGO 3000 VARIO FORGÓS	106402191	0	○	○
	PISZTOLY ERGO 3000, FORGÓCSATLAKOZÓS	106402190	0	○	○

Telepített magasnyomású mosó

Tartozékok	Cikkszám	Min. mennyiség	SC DELTA 6P 160/4500-3 EU	SC DELTA 6P 160/6000-4 EU	SC DELTA 6P 160/9000-6 EU
 SZÓRÓCSŐ OLDALMARKOLAT /ERGO/	106402110	0	○	○	○
Rövid szórócsövek					
 DUPLA SZÁR FÚVÓKA NÉLKÜL /90MM/	106402150	0	○	○	○
 SZÓRÓSZÁR FÚVÓKA NÉLKÜL /90MM/	106402151	0	○	○	○